



Děkujeme, že jste si vybrali keramickou ochranu Ultracoat! Abychom zajistili vaši plnou spokojenost a nejvyšší úroveň služeb, rádi bychom se s vámi podělili o základní přípravu a aplikační tipy. Přečtěte si prosím pozorně tuto příručku, abyste mohli bezpečně a efektivně pracovat s našimi výrobky.

#### Upozornění:

- Vždy noste ochranný oděv, rukavice a brýle.
- Používejte dýchací masku
- Pracujte v dobře větraných prostorách
- Skladujte na tmavém, suchém a chladném místě
- Uchovávejte mimo dosah dětí

#### Příprava povrchu:

Klíčem k úspěchu je příprava, proto byste vždy měli dodržovat tyto jednoduché kroky:

- Povrch by měl být zcela čistý a dekontaminovaný.
- Staré povlaky, vosky a jiné glazury musí být před aplikací odstraněny.
- Povrch by měl být strojně vyleštěn, pokud jsou na něm škrábance, jiné defekty nebo hologramy.
- Povrch musí být řádně odmaštěn pomocí Ultracoat Finest Wipe nebo IPA. Proveďte odmaštění raději dvakrát, abyste se ujistili, že je povrch připraven na proces aplikace coatingu.

#### Rady & Technika:

- Perfektní podmínky aplikace jsou teploty v rozmezí 18-22 ° C a vlhkost 50-70%.
- Pokud jsou teplota a vlhkost vyšší, bude povlak tvrdnout rychleji a měli byste být připraveni přebytek setřít mnohem dříve.
- Pokud jsou teplota a vlhkost nižší, budete muset počkat o něco déle, než začne coating vytvrzovat a můžete stírat přebytek.
- Vždy používejte nový hadřík z mikrovláken. Měli byste mít dostatečný počet, abyste je během aplikace
- Aplikujte vždy jen na malou plochu. Doporučujeme rozdělit panely na části 50 cm x 50 cm, abyste zajistili bezpečné a snadné použití.
- Aplikujte při správném osvětlení.
- Povlak nechejte alespoň 30 minut zcela vytvrdnout.
- Nikdy neaplikujte venku nebo na přímém slunci!




#### Varování

Zdraví škodlivý při požití. Může mít dlouhodobé škodlivé účinky na vodní organismy.

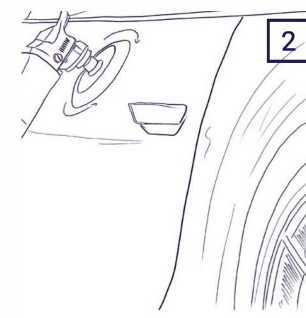
Distributor pro Českou republiku a Slovensko: ASC Tuning Imports s.r.o.  
V případě dotazu volejte +420 732 138 338  
[www.nanospec.cz](http://www.nanospec.cz)



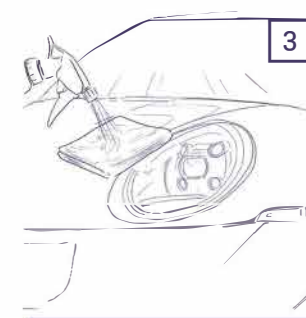
## 01. PREPARATION



Automobil řádně umyjte a dekontaminujte clayem a vhodnými chemikáliemi.



Strojně vyleštěte, pokud jsou na laku škrábance, hologramy a jiné defekty.

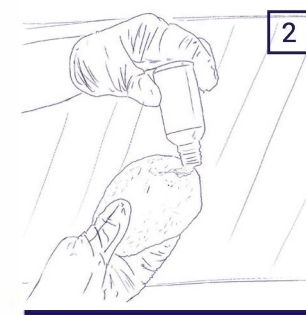


Povrch řádně odmaštěte pomocí Ultracoat Finest Wipe nebo IPA a počkejte několik minut, než se odpaří.

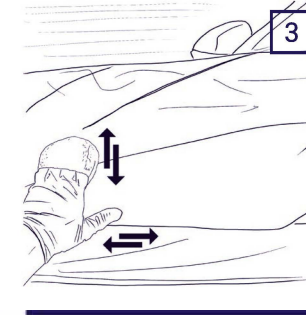
## 02. APPLICATION



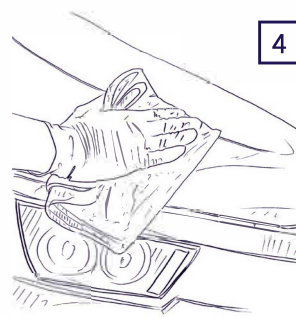
Připravte si coating, aplikátor a několik utěrek z mikrovláken.




Navlhčete okraj aplikátoru malým množstvím přípravku.



Aplikujte na povrch křížovou metodou na řezy 50 cm x 50 cm .



Okamžitě setřete z povrchu měkkou mikrovláknovou utěrkou.



Nechejte alespoň 30 minut vytvrdnout.